



Inspiron 15

3000-serie



[Oversikt](#)

[Spesifikasjoner](#)

Copyright © 2014 Dell Inc. Med enerett. Dette produktet er beskyttet av amerikanske og internasjonale lover om opphavsrett og intellektuell eiendom. Dell og Dell-logoen er varemerker som tilhører Dell Inc. i USA og/andre jurisdiksjoner. Alle andre merker og navn som nevnes her, kan være varemerker til sine respektive selskaper.

2014 - 11 Rev. A02

Kontrollmodell: P40F | Type: P40F001/P40F002

Datamaskinmodell: Inspiron 15-3541/15-3542/15-3543

MERK: Bildene i dette dokumentet kan avvike fra datamaskinen din, og dette avhenger av konfigurasjonen du har bestilt.



Foran



Venstre



Høyre



Sett nedenfra



Skjerm

Foran



1 Strøm- og batteristatuslampe

Viser strøm- og batteristatusen til datamaskinen.

- | | |
|------|--|
| Hvit | Batteriet lades opp. |
| Gult | Batteriets lading er lavt eller kritisk. |
| Av | <ul style="list-style-type: none">Datamaskinen er koblet til og batteriet er fulladet.Datamaskinen kjøres på batteri, og batteriet er mer enn 10 % ladet. |



Foran



Venstre



Høyre

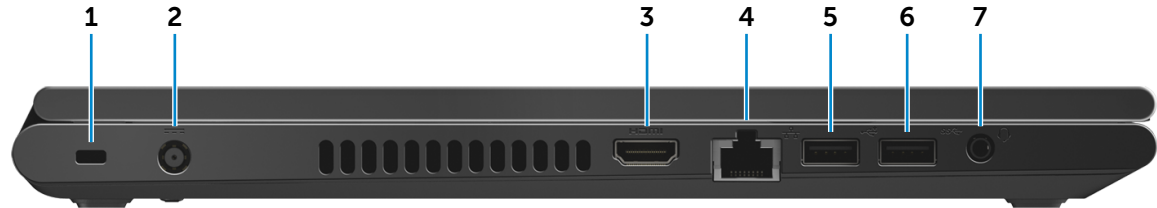


Sett nedenfra



Skjerm

Venstre



1 Spor for sikkerhetskabel

Kobel til en sikkerhetskabel slik at du kan forhindre uautorisert forflytning av datamaskinen.

2 Kontakt for strømforsyning

Koble til en strømforsyning for å forsyne datamaskinen med strøm og lade batteriet.

3 HDMI-port

Her kan du koble til et TV-apparat eller en annen enhet med en HDMI-inngang. Tilbyr både lyd og bilde.

4 Nettverksport

Koble til en Ethernet-kabel (RJ45) fra en ruter eller et bredbåndsmodem for tilkobling til nettverk eller internett.

5 USB 2.0-port

Koble til periferiutstyr som f.eks. lagringsenheter, skrivere, osv. Gir en overføringshastighet på opp til 480 Mbps.

6 USB 3.0-port

Koble til periferiutstyr som f.eks. lagringsenheter, skrivere, osv. Gir en overføringshastighet på opp til 5 Gbps.

7 Hodetelefonport

Koble til en hodetelefon, mikrofon eller et kombinert mikrofon+hodetelefonsett (hodesett).



Foran



Venstre



Høyre



Sett nedenfra



Skjerm

Høyre



1 Mediekortleser

Leser og skriver til minnekort.

2 USB 2.0-port

Koble til periferiutstyr som f.eks. lagringsenheter, skrivere, osv. Gir en overføringshastighet på opp til 480 Mbps.

3 Optisk disk

Leser fra og skriver til CD-er og DVD-er.



Sett nedenfra


Foran

Venstre

Høyre

Sett nedenfra

Skjerm



1 Venstreklikk-område

Trykk for venstreklipping.

2 Styreplate

Flytt fingeren din på berøringsplaten for å flytte musen.
Trykk for venstreklipping.

3 Høyreklikk-område


Trykk for høyreklipping.

4 Strømknapp

Trykk for å slå på datamaskinen hvis den er slått av eller i hvilemodus.

Trykk for å sette datamaskinen i hvilemodus hvis den er slått på.

Trykk inn i 10 sekunder hvis du vil tvinge fram at datamaskinen slås av.

 **MERK:** Du kan tilpasse hvordan strømknappen oppfører seg i strømalternativene. Du finner mer informasjon om dette under *Meg og min Dell* på dell.com/support/home.



Skjerm

Foran



Venstre



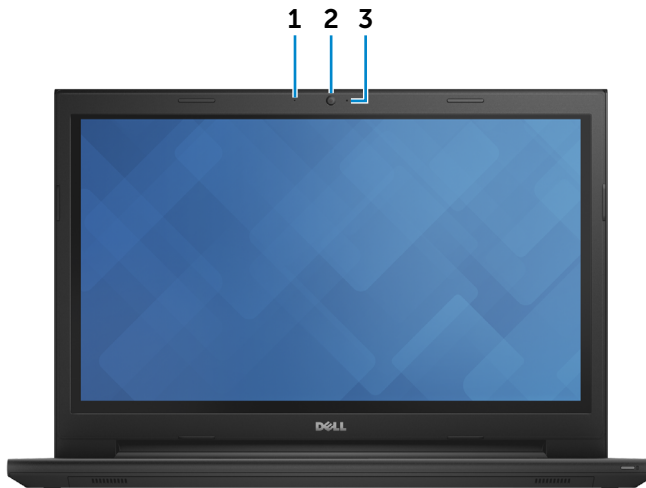
Høyre



Sett nedenfra



Skjerm



1 Mikrofon

Gir deg en høykvalitets lydinnngang på datamaskinen din for opptak av lyd, samtaler eller lignende.

2 Kamera

Gir deg muligheten til å ha videochatter, ta bilder og ta opp video.

3 Statuslys for kamera

Slår seg på når kameraet er i bruk.



Dimensjoner og vekt

Høyde:

Berøringsskjerm 26,6 mm (1,05 tommer)

Ikke-berøringsskjerm 25,6 mm (1,01 tommer)

Bredde 381,4 mm (15,02 tommer)

Dybde 267,6 mm (10,54 tommer)

Vekt (maks):

Berøringsskjerm 2,5 kg (5,51 pund)

Ikke-berøringsskjerm 2,4 kg (5,29 pund)

MERK: Vekten til den bærbare datamaskinen din kan variere ut fra bestilt konfigurasjon og produksjonsvarians.



Dimensjoner
og vekt



System
Information



Minne



Porter og
kontakter



Kommunikasjon



Skjermkort



Audio



Oppbevaring



Mediekortleser



Skjerm



Tastatur



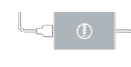
Kamera



Styreplate



Batteri



Strømadapter



Omgivelser



Spesifikasjoner

System Information

Datamaskinmodell	Inspiron 15-3541	Inspiron 15-3542	Inspiron 15-3543
Prossessor	<ul style="list-style-type: none">• AMD E1-6010• AMD E2-6110• AMD A4-6210• AMD A6-6310	<ul style="list-style-type: none">• Intel Celeron Dual Core• Intel Pentium Dual Core• 4. generasjon Intel Core i3• 4. generasjon Intel Core i5• 4. generasjon Intel Core i7	<ul style="list-style-type: none">• Intel Celeron• Intel Pentium• 5. generasjon Intel Core i3 ULV• 5. generasjon Intel Core i5 ULV• 5. generasjon Intel Core i7 ULV
Brikkesett	Integrert i prosessor	Integrert i prosessor	Integrert i prosessor



Dimensjoner
og vekt



System
Information



Minne



Porter og
kontakter



Kommunikasjon



Skjermkort



Audio



Oppbevaring



Mediekortleser



Skjerm



Tastatur



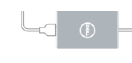
Kamera



Styreplate



Batteri



Strømadapter



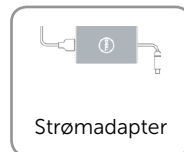

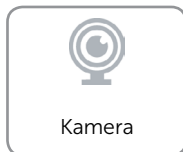

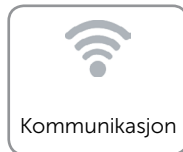
Omgivelser



Spesifikasjoner

Minne

Spor	Ett SODIMM-spor
Type	DDR3L
Hastighet	inntil 1600 MHz
Støttede konfigurasjoner	2 GB, 4 GB og 8 GB





Spesifikasjoner

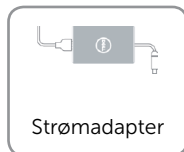

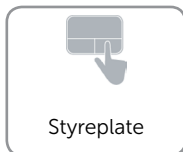


Porter og kontakter

Eksternt:

Nettverk	Én RJ45-port
USB	<ul style="list-style-type: none">• To USB 2.0-porter• Én USB 3.0-port
HDMI	Én HDMI-ut-port
Audio	Én hodesett-port

Internt:

Minikort	Ett halvt Mini-Card-spor til WLAN, Bluetooth og Intel WiDi (tilleggsutstyr)
----------	---





Spesifikasjoner

Kommunikasjon

Ethernet

10/100 Mbps Ethernet på hovedkortet

Trådløs

- Wi-Fi 802.11b/g/n
- Bluetooth 4.0
- Intel WiDi (ekstraustyr)



Dimensjoner
og vekt



System
Information



Minne



Porter og
kontakter



Kommunikasjon



Skjermkort



Audio



Oppbevaring



Mediekortleser



Skjerm



Tastatur



Kamera



Styreplate



Batteri



Strømadapter

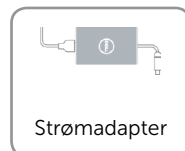

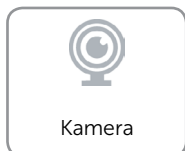




Omgivelser



Skjermkort

	Integret	Diskret
Kontroller:		
Inspiron 15-3541	<ul style="list-style-type: none">• AMD Radeon R4 Graphics til AMD A6 Quad Core• AMD Radeon R3 Graphics til AMD A4 Quad Core• AMD Radeon R2 Graphics til AMD E1 Quad Core	AMD Radeon HD R5 M230
Inspiron 15-3542	<ul style="list-style-type: none">• Intel HD Graphics for Intel Celeron- og Intel Pentium-prosessorer• Intel HD Graphics 4400 til Intel Core i3, Intel Core i5 og Intel Core i7	<ul style="list-style-type: none">• nVidia 820M• nVidia 840M
Inspiron 15-3543	<ul style="list-style-type: none">• Intel HD Graphics for Intel Celeron- og Intel Pentium-prosessorer• Intel HD Graphics 5500 til Intel Core i3, Intel Core i5 og Intel Core i7	<ul style="list-style-type: none">• nVidia 820M• nVidia 840M
Minne	Delt systemminne	<ul style="list-style-type: none">• 1 GB DDR3L• 2 GB DDR3L





Audio

Kontroller:

Intel Realtek ALC3234 med Waves MaxxVoice

AMD Realtek ALC3223 med Waves MaxxVoice

Høytalere

To

Høytalereffekt:

Gjennomsnittlig 2 W

Peak 2,5 W

Mikrofon

Digital mikrofon

Volumkontroller

Programmenyer og mediesnarveisknapper på tastaturet For å lære mer om snarveistastene på datamaskinen se *Hurtigstartveiledning* på dell.com/support/manuals.



Dimensjoner
og vekt



System
Information



Minne



Porter og
kontakter



Kommunikasjon



Skjermkort



Audio



Oppbevaring



Mediekortleser



Skjerm



Tastatur



Kamera



Styreplate



Batteri



Strømadapter



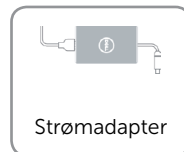

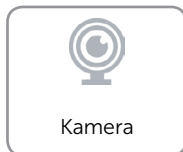

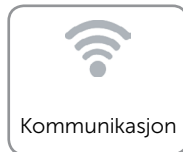
Omgivelser



Spesifikasjoner

Oppbevaring

Grensesnitt	<ul style="list-style-type: none">• SATA 6 Gbps til harddisk• SATA 3 Gbps til optisk stasjon
Harddisk	Én 2,5 tommer stasjon
Optisk disk	Én 9,5 mm DVD+/-RW-stasjon





Spesifikasjoner

Mediekortleser

Type	Ett spor
Kort som støttes	SD-kort



Dimensjoner
og vekt



System
Information



Minne



Porter og
kontakter



Kommunikasjon



Skjermkort



Audio



Oppbevaring



Mediekortleser



Skjerm



Tastatur



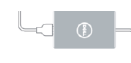
Kamera



Styreplate



Batteri



Strømadapter



Omgivelser



Skjerm

Type	<ul style="list-style-type: none">• 15,6 tommer HD berøringskjerm• 15,6 tommer HD ikke-berøringskjerm
Skjermopløsning (maks)	1366 x 768
Dimensjoner:	
Høyde	225,06 mm (8,86 tommer)
Bredde	366,63 mm (14,43 tommer)
Diagonalt	396,24 mm (15,60 tommer)
Oppdateringsfrekvens	60 Hz
Visningsvinkel	0 grader (lukket) til 135 grader
Pikselbredde	0,252 mm
Kontroller	Lysstyrken kan justeres ved hjelp av snarveier på tastaturet. For å lære mer om snarveistastene på datamaskinen se <i>Hurtigstartveiledning</i> på dell.com/support/manuals .



Dimensjoner
og vekt



System
Information



Minne



Porter og
kontakter



Kommunikasjon



Skjermkort



Audio



Oppbevaring



Mediekortleser



Skjerm



Tastatur



Kamera



Styreplate



Batteri



Strømadapter



Omgivelser



Spesifikasjoner

Tastatur

Type

- Standard tastatur
- Bakbelyst tastatur (ekstraustyr)

Snarveistaster

Norn av tastene på tastaturet har to symboler. Disse tastene kan benyttes til å taste spesialtegn eller utføre sekundære funksjoner. Hvis du vil bruke spesialtegnene må du trykke Shift og ønsket tast. Hvis du vil utføre de sekundære funksjonene, må du trykke Fn og ønsket tast.

MERK: Du kan definere den primære handlingen til hurtigtastene ved å endre **Virkemåte for funksjonstaster** i BIOS-oppsettet.



Dimensjoner
og vekt



System
Information



Minne



Porter og
kontakter



Kommunikasjon



Skjermkort



Audio



Oppbevaring



Mediekortleser



Skjerm



Tastatur



Kamera



Styreplate



Batteri



Strømadapter



Omgivelser



Spesifikasjoner

Kamera

Oppløsning:

Stillbilder 0,92 megapiksler

Skjermkort 1280 x 720 (HD) ved 30 fps (maks)

Diagonal visningsvinkel 74 grader



Dimensjoner
og vekt



System
Information



Minne



Porter og
kontakter



Kommunikasjon



Skjermkort



Audio



Oppbevaring



Mediekortleser



Skjerm



Tastatur



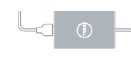
Kamera



Styreplate



Batteri



Strømadapter



Omgivelser



Spesifikasjoner

Styreplate

Oppløsning:

Horisontalt 1207 dpi

Vertikalt 1702 dpi

Dimensjoner:

Høyde 57,4 mm (2,26 tommer)

Bredde 102,4 mm (4,03 tommer)



Dimensjoner
og vekt



System
Information



Minne



Porter og
kontakter



Kommunikasjon



Skjermkort



Audio



Oppbevaring



Mediekortleser



Skjerm



Tastatur



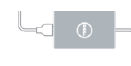
Kamera



Styreplate



Batteri



Strømadapter

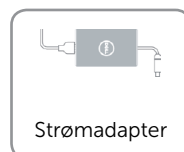
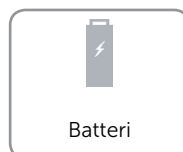



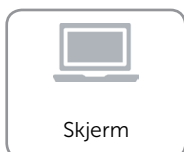



Omgivelser



Batteri

Type	4-cellers 40 Watt-timers smart litium-ion
Dimensjoner:	
Høyde	20 mm (0,79 tommer)
Bredde	272,4 mm (10,72 tommer)
Dybde	46,3 mm (1,82 tommer)
Vekt (maksimum)	0,26 kg (0,57 pund)
Spenning	14,80 VDC
Driftstid	Varies etter driftsforholdene, og kan bli betraktelig redusert under visse strømkrevende forhold.
Ladetid når datamaskinen er slått av (omtrent)	4 timer
Levetid (omtrent)	300 utladinger/oppladinger
Temperaturområde:	
Ved bruk	0° C til 35° C (32° F til 95° F)
Oppbevaring	-40° C til 65° C (-40° F til 149° F)
Klokkebatteri	CR-2032





Strømadapter

Type	65 W
Inngangsspenning	100 VAC-240 VAC
Inngangsfrekvens	50 Hz-60 Hz
Inngangsstrøm (maksimum)	1,50 A/1,60 A/1,70 A/2,50 A
Utgangsstrøm (kontinuerlig)	3,34 A
Nominell utgangsspenning	19,50 VDC
Temperaturområde:	
Ved bruk	0° C til 40° C (32° F til 104° F)
Oppbevaring	-40° C til 70° C (-40° F til 158° F)



Dimensjoner
og vekt



System
Information



Minne



Porter og
kontakter



Kommunikasjon



Skjermkort



Audio



Oppbevaring



Mediekortleser



Skjerm



Tastatur



Kamera



Styreplate



Batteri



Strømadapter



Omgivelser



Spesifikasjoner

Omgivelser

Luftforurensningsnivå	G1 som definert i henhold til ISA-S71.04-1985	
	Ved bruk	Oppbevaring
Temperaturområde	0° C til 35° C (32° F til 95 ° F)	-40° C til 65° C (-40° F til 149° F)
Relativ fuktighet (maksimum)	10 % til 90 % (ikke-kondenserende)	0 % til 95 % (ikke-kondenserende)
Vibrasjon (maksimum)*	0,66 GRMS	1,30 GRMS
Støt (maksimum)	110 G [†]	160 G [‡]
* Målt ved bruk av et tilfeldig vibrasjonsspektrum som simulerer brukermiljø. † Målt ved hjelp av en 2 ms halv-sinuspuls når harddisken er i bruk. ‡ Målt ved hjelp av en 2 ms halv-sinuspuls når harddiskens hode er parkert.		

